



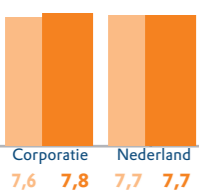
B

Huurdersoordeel



Nieuwe huurders

2019 2020 2019 2020

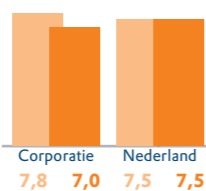


B



Vertrokken huurders

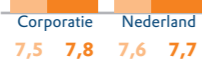
2019 2020 2019 2020



C

Huurders met reparatieverzoek

2019 2020 2019 2020



B



A

Duurzaamheid



CO2-uitstoot

Warmtevraag 2017 2018 2017 2018

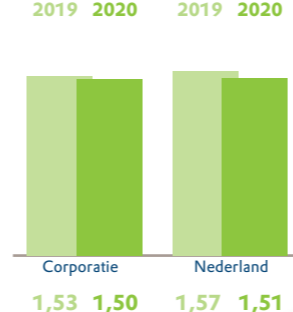


A



Technische duurzaamheid

Energie-Index 2019 2020 2019 2020



B



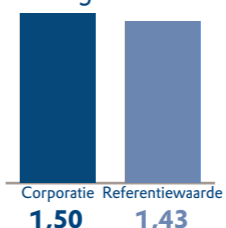
B

Onderhoud & verbetering



Technische woningkwaliteit

Energie-Index



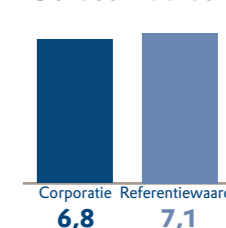
C

Index 105



Ervaren woningkwaliteit

Oordeel huurder

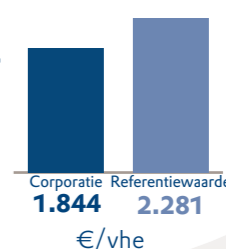


C

Index 95



Instandhoudingskosten



A

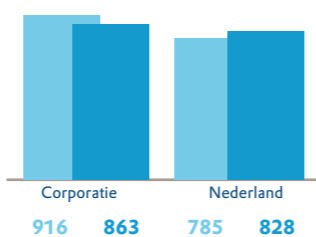
Index 81



B

Bedrijfslasten

2018 2019 2018 2019



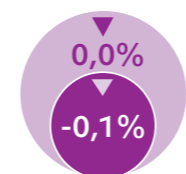
€/vhe

Beschikbaarheid & betaalbaarheid



Beschikbaarheid

Voorraad Voorraad (DAEB)



Voorraad tot hoge aftoppingsgrens (DAEB)

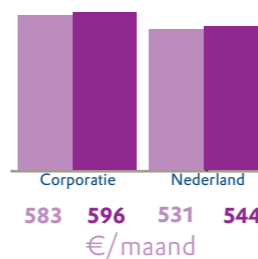
Vrijkomend aanbod tot aftoppingsgrens



Betaalbaarheid

Huurprijs (DAEB)

2018 2019 2018 2019



Verandering huurprijs t.o.v. 2018

2,2%

Huur t.o.v. maximale huur (DAEB)

73%



Huisvesten doelgroepen

Toewijzing huishoudens onder huurtoeslaggrens



Match voorraad en doelgroep

58%



benchmark

2020
Laurentius

Zie voor meer informatie het Aedes-datacentrum
www.aedesdatacentrum.nl