

Brandveilig wonen

Tips voor een brandveilige woning



Brandveiligheid in uw woning



Brandveiligheid is erg belangrijk. Ook voor Laurentius. Wij willen u informeren over hoe u zelf de kans op brand en ongelukken als gevolg van brand in uw woning kunt beperken. Daarom ontvangt u deze folder over brandveilig wonen.

Brandveiligheid in uw woning

Veel mensen denken dat een woningbrand hen niet overkomt. Maar een ongeluk zit in een klein hoekje. De brandweer krijgt jaarlijks duizenden meldingen van brand in een woning. Soms is er alleen materiële schade, maar er vallen helaas ook ieder jaar slachtoffers. Daarom is het belangrijk aandacht te besteden aan de brandveiligheid van uw woning. Maar wat heeft u daarvoor eigenlijk nodig? Blusmiddelen en rookmelders? Of kunt u de woning op een andere manier brandveilig maken?

U kunt zelf veel doen om de brandveiligheid in de woning op orde te brengen. In deze folder staan veelvoorkomende brandoorzaken in woningen. Per oorzaak geven we enkele tips om die oorzaken te voorkomen of te beperken.

Brand voorkomen.... Herkenbaar?



Test regelmatig uw rookmelder, bijvoorbeeld elke eerste maandag van de maand als de sirene gaat.

Tip: druk de testknop in met een paraplu of bezemsteel.

Laurentius brengt uiterlijk voor 1 juli 2022 in iedere woning een of meerdere woningrookmelders aan. Bent u een nieuwe bewoner van een woning van Laurentius? Ga dan na of de rookmelders ook daadwerkelijk aanwezig zijn in uw woning. Meld het bij Laurentius als deze niet aanwezig zijn of kapot/beschadigd.

Brand voorkomen.... Herkenbaar?



Rookmelder redt levens

Als u slaapt, ruikt u niets. Alleen uw gehoor werkt nog. Daarom is een rookmelder, die geluid maakt, zo belangrijk. Het geeft u tijd om te vluchten. Een rookmelder kan uw redding zijn.

Ongeveer de helft van alle woningbranden zijn geen branden met grote vlammen, maar branden waarbij het vuur smeult. Deze smeulbranden veroorzaken veel giftige rook en daardoor vallen ook de meeste slachtoffers.

Houd vluchtwegen vrij

Zorg voor een veilige vluchtweg. Houd gangen, trappen en galerijen in woongebouwen vrij van obstakels.

Brand voorkomen.... Herkenbaar?



Elektrische apparaten (wasdroger, laptop telefoon en elektrische fiets) zijn een belangrijke veroorzaker van brand. Brand voorkomt u zo:

- Reinig na gebruik de filters van uw droger. Houd de ruimte rond je apparaten stofvrij
- Laad de accu's van uw telefoon, laptop en fiets altijd op met de originele lader
- Laad uw mobiele apparaten alleen op als u erbij bent en wakker bent
- Apparaten worden warm tijdens het opladen. Leg ze dus nooit op de bank of het bed
- Zet elektrische apparaten uit in plaats van stand-by
- Als u een kabelhaspel gebruikt, rol deze dan helemaal uit
- Sluit grote stroomverbruikers (zoals frituurpan, wasdroger en elektrische kacheltjes) direct aan op het stopcontact in plaats van in een stekkerdoos met verlengsnoer
- Gebruik goedgekeurde, onbeschadigde stekkerdozen en verbind deze niet zomaar onderling met elkaar
- Geef halogeenspotjes (en andere warmtebronnen) de ruimte. Zet gordijnen en meubels niet te dichtbij.


Brand voorkomen.... Herkenbaar?

Leg geen brandbare materialen naast het fornuis (handdoeken, kookboeken, etc.).

Vlam in de pan? Gebruik nooit water of een blusdeken! Doe de deksel op de pan, schakel fornuis en afzuigkap uit.



Brand voorkomen.... Herkenbaar?



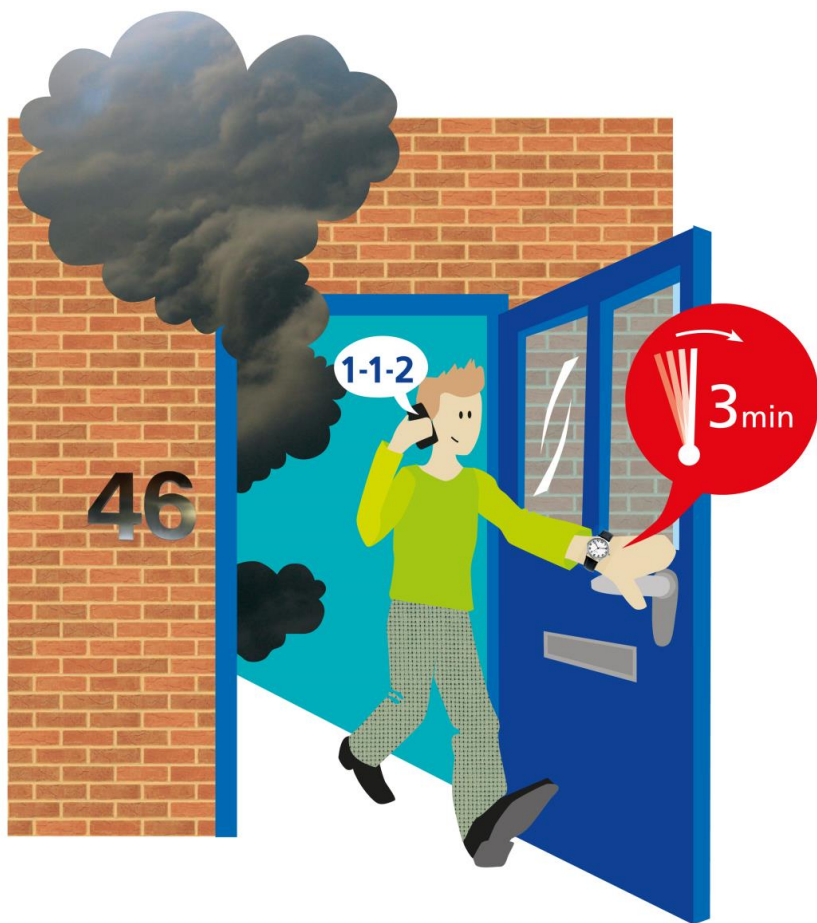
Roken

- Rookt u en maakt u sigaretten op een veilige plaats uit en gooit u ze veilig weg? Gebruik een asbak en leeg deze niet te snel na het uitmaken van de laatste sigaret;
- Als u in slaap valt terwijl u rookt, kan een brandende sigaret brand veroorzaken. Roken in bed is een veelvoorkomende oorzaak van een (fatale) woningbrand. Rook daarom nooit in bed.

Kaarsen

- Gebruik bij voorkeur nepkaarsen. Gebruikt u toch echte kaarsen? Gebruik dan waxinelichtjes in een stevige houder
- Maak gebruik van stevige standaards voor kaarsen en een onbrandbare ondergrond voor waxinelichtjes
- Plaats deze niet te dicht bij elkaar of op de hoek van een tafel
- Maak kaarsen en waxinelichtjes uit als u de kamer verlaat
- Bewaar lucifers en aanstekers buiten het bereik van kinderen

En dan is er ineens toch brand



Door de aanwezigheid van veel kunststof materialen en elektrische apparatuur breidt een woningbrand zich snel uit. U heeft vaak maar drie minuten de tijd om uw woning veilig te verlaten. Totdat de brandweer arriveert, bent u op uzelf aangewezen.

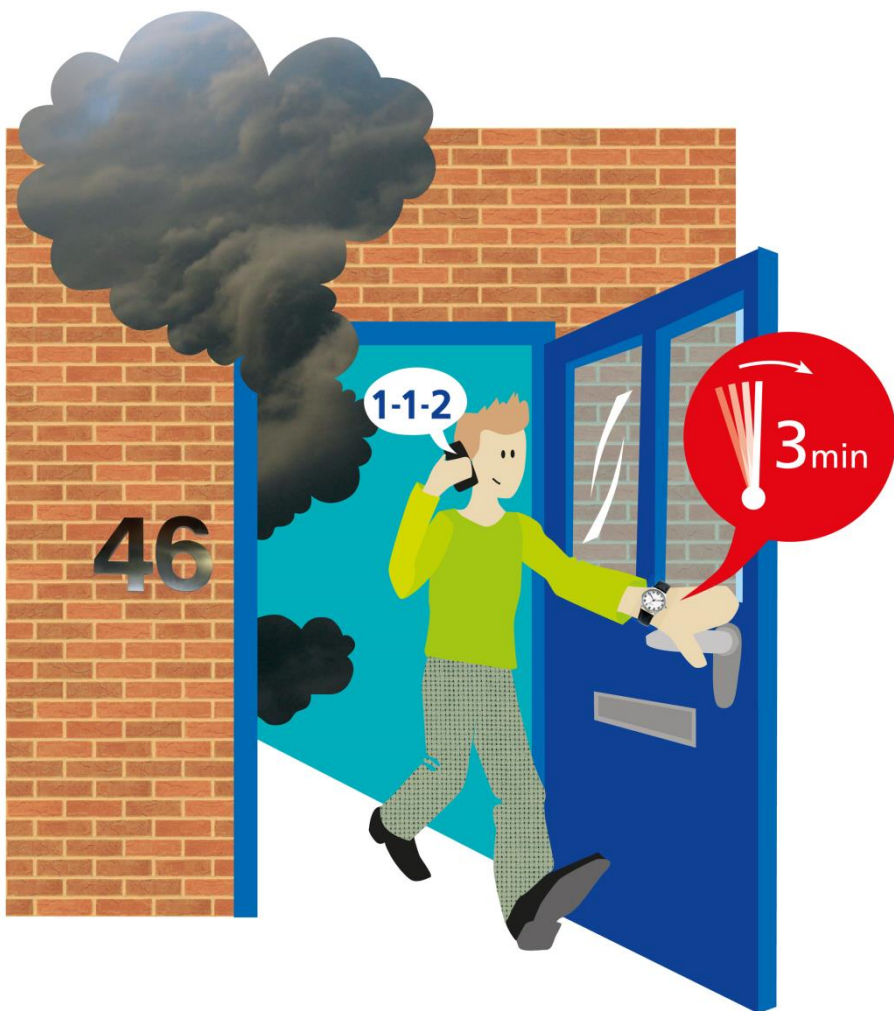
Gebruik deze tijd om uzelf en medebewoners in veiligheid te brengen, in plaats van zelf te proberen de brand te blussen. Zorg dat u weet wat te doen bij brand.

En dan is er ineens toch brand



- Blijf kalm
- Waarschuw uw huisgenoten
- Verlaat via de kortste weg de woning
- Ga naar de afgesproken verzamelplaats en controleer of iedereen buiten is
- Bel 112 en vertel de brandweer uw naam en volledige adres
- Wacht op de komst van de brandweer en meld bijzonderheden

En dan is er ineens toch brand – meer tips



Sterke rookontwikkeling:

Blijf laag bij de grond, daar is het langst frisse lucht.

Warme deurklink:

Voel eerst de deurklink voordat u een deur opent. Is deze warm, dan kan er bij opening een steekvlam ontstaan.

En dan is er ineens toch brand – meer tips



Geen vluchtweg:

Als u het huis niet uit kunt, ga dan naar het balkon of een kamer aan de straatkant. Leg een (natte) laken of kleed tegen de spleet onder de deur om de rook tegen te houden. Open dan pas de balkondeur of een raam en roep om hulp.

Kleding in brand:

Ga liggen en rol over de grond. Doof de vlammen met een katoenen of wollen jas of deken en koel (onder de douche) met lauw stromend water. Gebruik geen zalfjes, verwijder geen kleding, en ga zo snel mogelijk naar het ziekenhuis.

Meer informatie

www.brandweer.nl